



# Solutions Pro

De nieuwe generatie configuratietool van Reflex

# Complete oplossingen van Reflex & Sinus snel en eenvoudig te configureren



Met Reflex Solutions Pro kunt u snel en eenvoudig alle Reflex- en Sinus-producten voor uw installatie configureren. Door het invoeren van enkele installatieparameters ontvangt u uw individuele systeemoplossing, incl. complete documentatie.

## De voordelen in één oogopslag

- eenvoudig en zelfverklarend
- nieuwe opslagfunctie voor de opbouw van een eigen projectendatabase
- gedetailleerde documentaties en productgegevens, incl. BIM-data
- complete documentatie van alle geconfigureerde producten
- configuratie met voorgedefinieerde Reflex Solutions mogelijk
- Alle landspecifieke productlijnen zijn geïntegreerd voor een wereldwijde projectontwerpen

## Alle producten in één softwarepakket



# Configureer producten voor uw toepassing




## 1 Toepassing en productenrubriek selecteren



## 2 Installatiegegevens invoeren

Specifiekere berekeningen kunnen worden gemaakt via het calculatorsymbool.

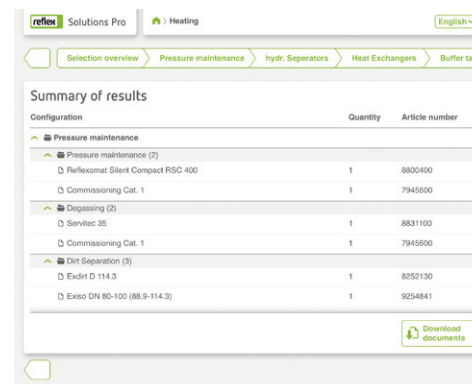


## 3 Resultaten weergeven

De aanbevolen productcombinatie kan volgens uw wensen worden aangepast en getoonde alternatieve producten en accessoires kunnen worden geselecteerd.

## 4 Documenten downloaden

Met één druk op de knop kunt u de volledige documentatie, waaronder productgegevens, aanbestedingsteksten en BIM-data downloaden. Als geregistreerde gebruiker kunt u uw project bovendien opslaan om er later verder aan te werken of om deze informatie te gebruiken als basis voor volgende projecten.



# Creëer uw systeemoplossing op basis van vooraf geconfigureerde Reflex Solutions



## 1 Installatieparameters invoeren

## 2 Schuif en selecteer

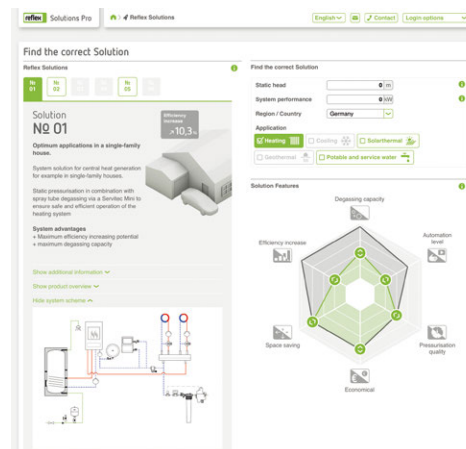
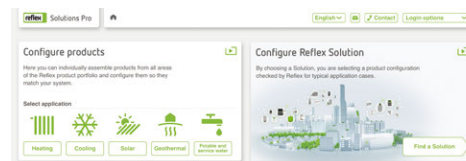
Met de schuifregelaar kiest u voor hetgeen voor uw project van belang is. Dit wordt vervolgens weergegeven in een radardiagram.

## 3 Het voorstel

Passende oplossingen worden grijs geaccentueerd en aanvullende informatie, een installatieschema en productoverzichten worden getoond.

## 4 Documenten downloaden

Met één druk op de knop kunt u de volledige documentatie, waaronder productgegevens, aanbestedingsteksten en BIM-data downloaden. Als geregistreerde gebruiker kunt u uw project bovendien opslaan om er later verder aan te werken of om deze informatie te gebruiken als basis voor volgende projecten.




# Registreer nu en profiteer van alle voordelen



Na registratie kunt u uw projecten opslaan en beheren en krijgt u bovendien toegang tot aanvullende documentatie, zoals tekeningen en montage- en bedieningshandleidingen. Registreren is bovendien kosteloos.

1. Klik rechtsboven op de aanmeldingsopties en selecteer 'Registreren'.
2. Vul uw persoonlijke gegevens in en klik op 'Registratie voltooien'.
3. U ontvangt een bevestigingsmail en kunt uw registratie voltooien.



## Registreer direct en maak kans op een tablet!

Onder de eerste 100 registraties verloten wij 10 x RugGear RG 910-tablets; ideaal voor outdoor gebruik, dankzij robuuste techniek en een stootvaste en waterdichte behuizing. Door te registreren, maakt u automatisch kans op een tablet.

[rsp.reflex.de/nl](http://rsp.reflex.de/nl)

10x  
Win: RugGear  
RG910 tablet



Start nu uw gratis configuratie:

[rsp.reflex.de/nl](https://rsp.reflex.de/nl)

