



Solutions Pro

Die neue Generation des Reflex Auslegungstools

Schnell und einfach ganzheitliche Lösungen von Reflex & Sinus auslegen



Mit Reflex Solutions Pro können Sie schnell und einfach alle Reflex- und Sinus-Produkte für Ihre Anlage auslegen. Mit Eingabe weniger Anlagenparameter erhalten sie Ihre individuelle Produktlösung mit vollständiger Dokumentation.

Vorteile auf einem Blick

- Einfach und selbsterklärend
- Neue Speicherfunktion ermöglicht den Aufbau einer eigenen Projektdatenbank
- Ausführliche Dokumentationen und Produktdaten inkl. BIM-Daten und Preis
- Vollständige Dokumentation aller Produkte in einer Ergebnisdatei
- Auslegung mittels vorgeplanter Reflex Solutions möglich
- Alle Ländersortimente integriert für weltweite Projektplanung

Alle Produkte in einer Software



Produkte individuell für Ihre Anwendung auslegen

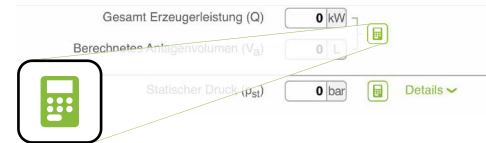


1 Anwendung & Produktbereich auswählen



2 Anlagendaten eingeben

Spezifischere Berechnungen sind über das Taschenrechnersymbol möglich.

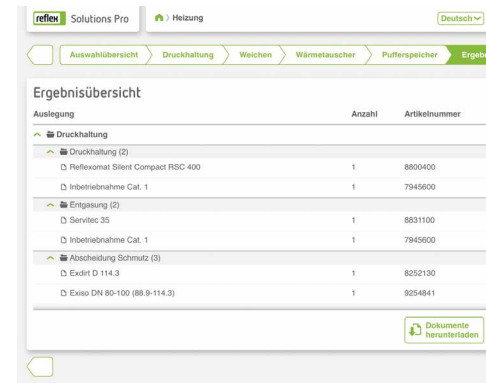


3 Produktlösung erhalten

Die empfohlene Produktkombination kann nach Ihren Wünschen angepasst sowie angezeigte Alternativprodukte und Zubehör ausgewählt werden.

4 Dokumente herunterladen

Mit einem Klick können Sie die vollständige Dokumentation wie Produktdaten, Ausschreibungstexte und BIM-Daten herunterladen. Als registrierter Benutzer erhalten Sie Bruttopreisindikationen und können Ihr Projekt zudem speichern, um es später weiterzubearbeiten oder es als Grundlage für Folgeprojekte zu nutzen.



Auf Basis vorgeplanter Reflex Solutions Ihre Produktlösung erstellen



1 Anlagenparameter eingeben

2 Schieberegler zur Eingrenzung verwenden

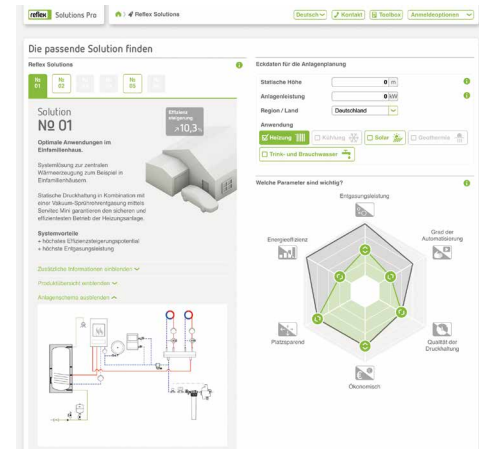
Mittels Schieberegler im Spinnennetzdiagramm die Kundenanforderungen berücksichtigen.

3 Solutions Vorschlag erhalten

Geeignete Solutions werden in grau hervorgehoben sowie Zusatzinformationen, Anlagenschema und Produktübersichten angezeigt.

4 Dokumente herunterladen

Mit einem Klick können Sie die vollständige Dokumentation wie Produktdaten, Ausschreibungstexte und BIM-Daten herunterladen. Als registrierter Benutzer erhalten Sie Bruttopreisindikationen und können Ihr Projekt zudem speichern, um es später weiterzubearbeiten oder es als Grundlage für Folgeprojekte zu nutzen.

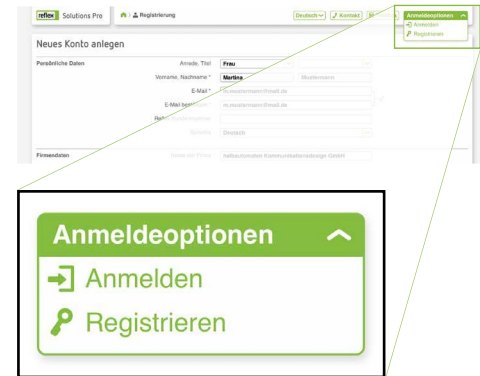


Registrieren Sie sich für eine optimale Nutzung



Registrieren Sie sich kostenlos, um Ihre Projekte zu speichern, zu verwalten oder sie als Ausgangslage für zukünftige Projekte zu nutzen. Zudem erhalten Sie als eingeloggter Benutzer zusätzliche Dokumentationen wie Zeichnungen und Montage- und Betriebsanleitungen sowie auch die Bruttopreisindikation.

1. Oben rechts auf Anmeldeoptionen klicken und „Registrieren“ auswählen.
2. Persönliche Daten eingeben und „Registrierung abschließen“ wählen.
3. Bestätigungs-Email erhalten und Registrierungsprozess abschließen.



Jetzt Registrieren und Tablet gewinnen!

Unter den ersten 100 Registrierungen verlosen wir 10× RugGear RG 910 Tablets – Perfekt geeignet für den Außeneinsatz dank robuster Technik und stoß- und wasserdichtem Gehäuse. Jetzt registrieren und automatisch am Gewinnspiel teilnehmen:

rsp.reflex.de



